

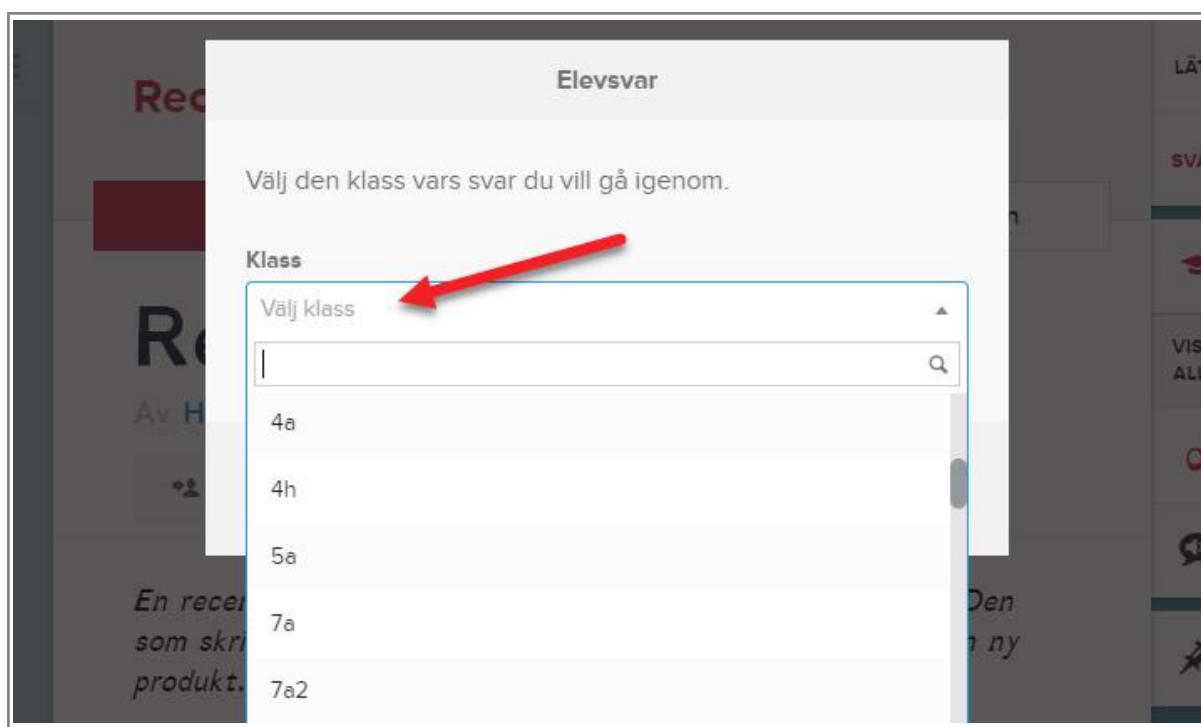
## Hur kan jag som lärare se vad eleverna skrivit i läsguiderna?

Om du vill kunna se hur eleverna har svarat och klarat av de olika delarna i läsguiden, kan du välja att gå in på **Elevsvar** på texten:



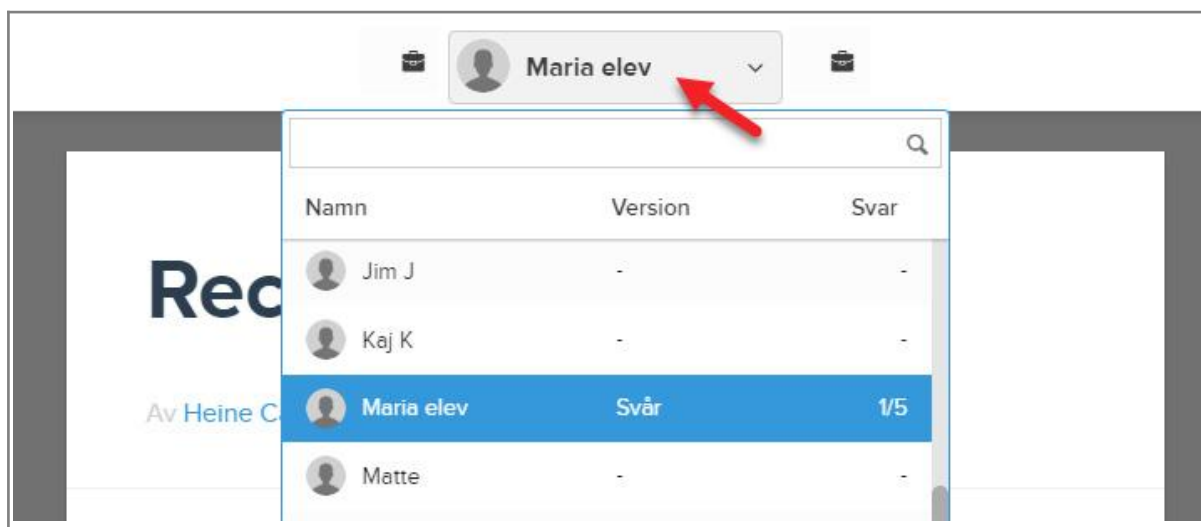
The screenshot shows a lesson page for 'Recension' (Review) by Heine Carlsen, updated on January 26, 2017. The page has a navigation bar with 'nråden', 'Aktiviteter', 'Clio Quiz', and 'Resurser'. Below the navigation bar, there are tabs for 'Text', 'Aktiviteter', and 'Inspiration'. The main title 'Recension' is prominently displayed. Below the title, there are buttons for 'Dela ut', 'Elevsvar', a QR code, and a printer icon. A red arrow points to the 'Elevsvar' button. The page also features a sidebar on the right with options like 'LÄTT', 'SVÅR', 'VISA ALLA', and a search icon.

Då får du välja **klass**:

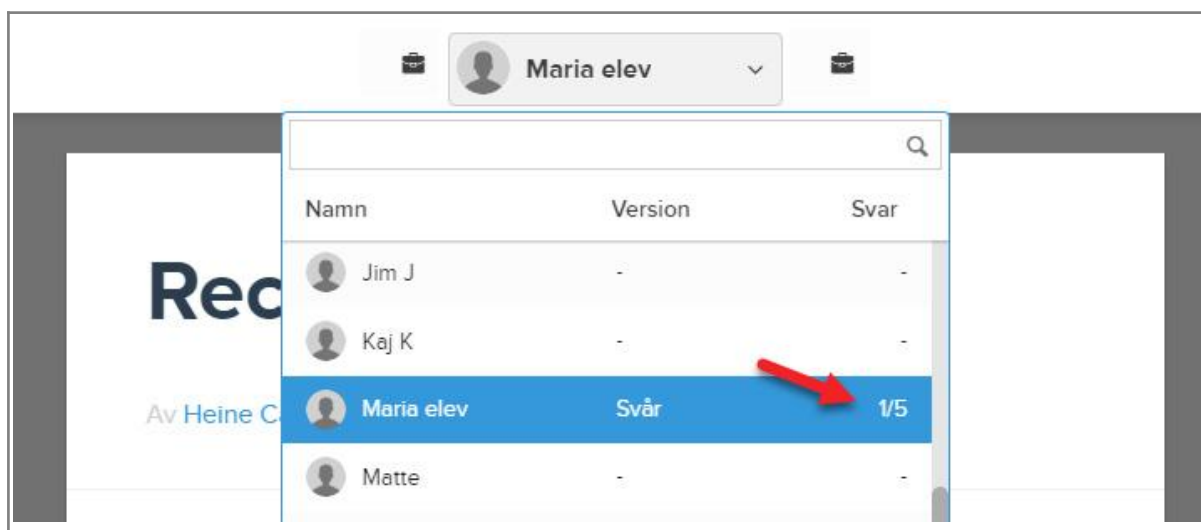


The screenshot shows a dialog box titled 'Elevsvar' with the instruction 'Välj den klass vars svar du vill gå igenom.' Below this, there is a section labeled 'Klass' with a dropdown menu. The dropdown menu is open, showing a search bar and a list of class options: '4a', '4h', '5a', '7a', and '7a2'. A red arrow points to the dropdown menu.

Det dyker en kopia av texten och läsguiden upp. I det övre fältet kan du välja vilken **elev** du vill titta på:



Du kan här se hur många delar av läsguiden de har klarat av och om de är färdiga:



Du kan även i realtid se elevernas svar som de fylls på vartefter.