

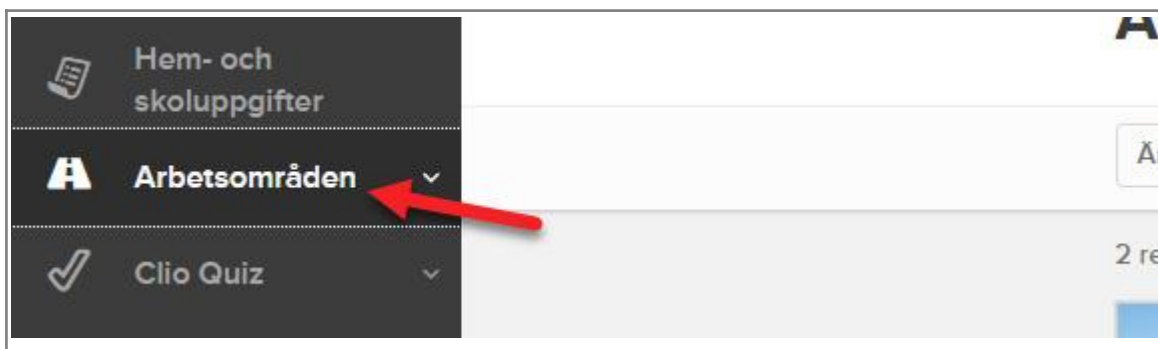
Hur lägger jag till ett arbetsområde bland mina favoriter?

När du hittar ett arbetsområde och tänker ”Det här är ju jättebra!” kan du lägga till det till dina favoriter, så det är lättare att hitta i framtiden.

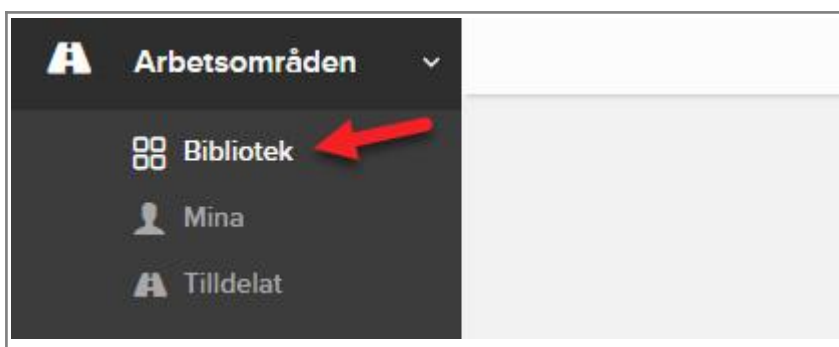
Om du har hittat arbetsområdet inne på en portal måste du först notera vad arbetsområdet heter. Det måste nämligen läggas till bland favoriter via [Mitt Clio](#).

Du ska nu logga in i [Mitt Clio](#), ex via my.clio.me/se. Om du är osäker på hur du loggar in kan du läsa mer om det genom att klicka [här](#).

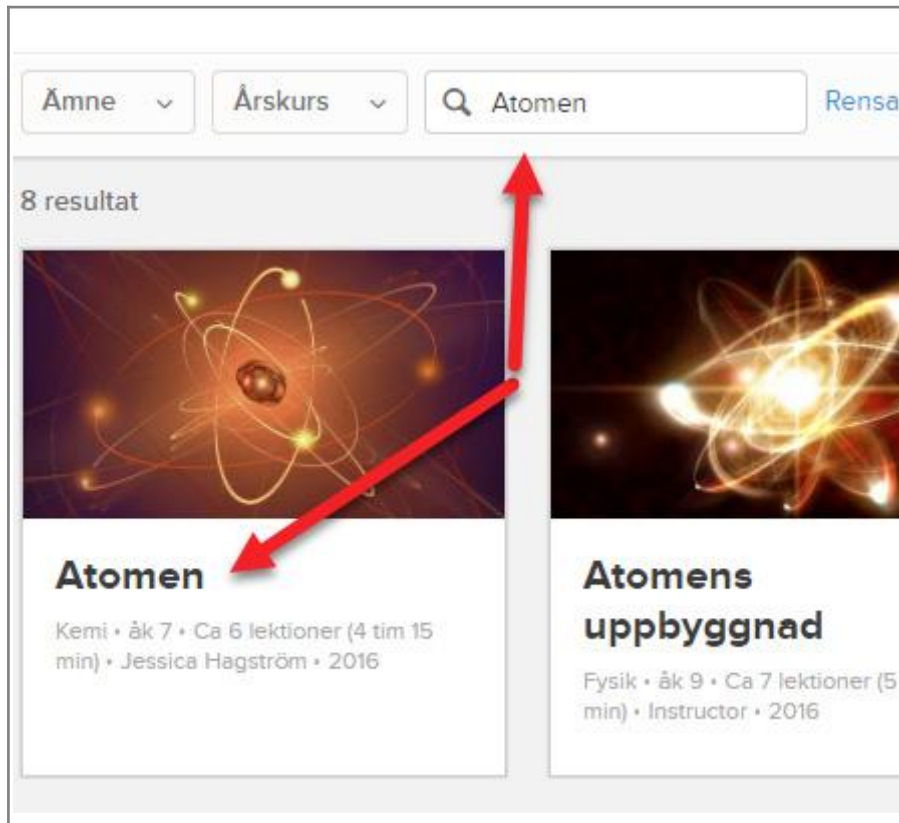
Klicka på **Arbetsområden** i menyn i vänster sida:



Klicka därefter på **Bibliotek**:



Sök nu efter arbetsområdets namn i sökfältet. Jag har sökt efter "atomen", och arbetsområdet kommer fram under mina sökresultat. Du behöver inte söka på hela arbetsområdet titel. Ett ord eller två räcker:



The screenshot shows a search interface with a search bar containing the text "Atomen". To the left of the search bar are two dropdown menus labeled "Ämne" and "Årskurs". To the right is a "Rensa" button. Below the search bar, it says "8 resultat". Two search results are displayed side-by-side. The first result is titled "Atomen" and is associated with "Kemi • åk 7 • Ca 6 lektioner (4 tim 15 min) • Jessica Hagström • 2016". The second result is titled "Atomens uppbyggnad" and is associated with "Fysik • åk 9 • Ca 7 lektioner (5 t min) • Instructor • 2016". Both results feature a glowing atomic model image. Red arrows point from the search bar to the first result and from the first result to the second result.

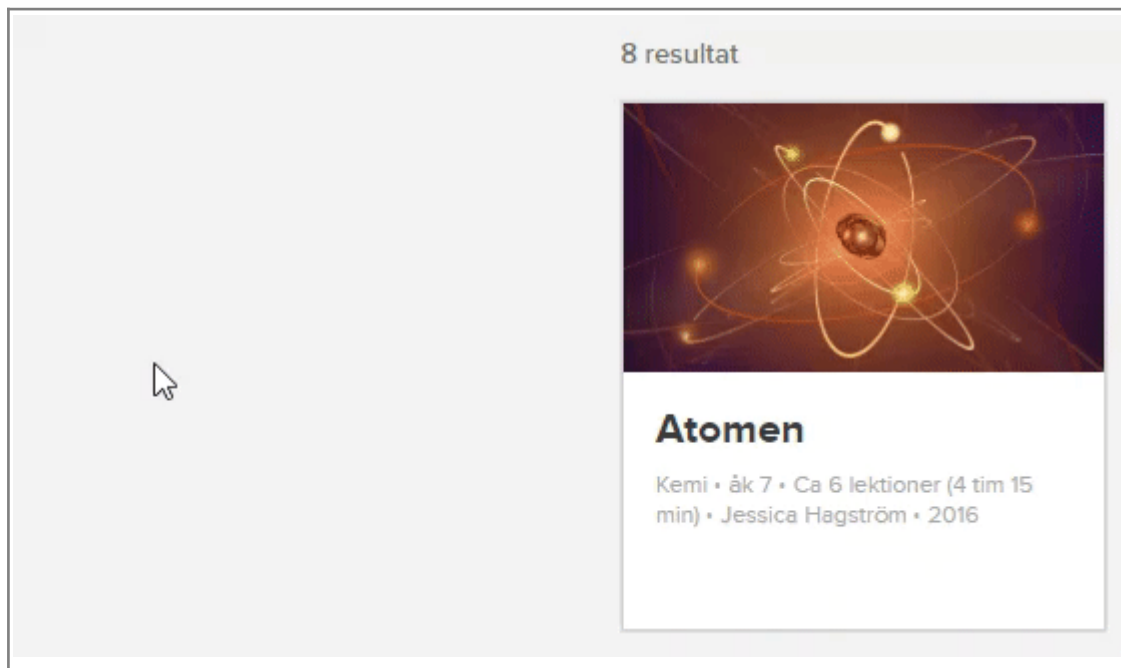
Ämne ▾ Årskurs ▾ Rensa

8 resultat

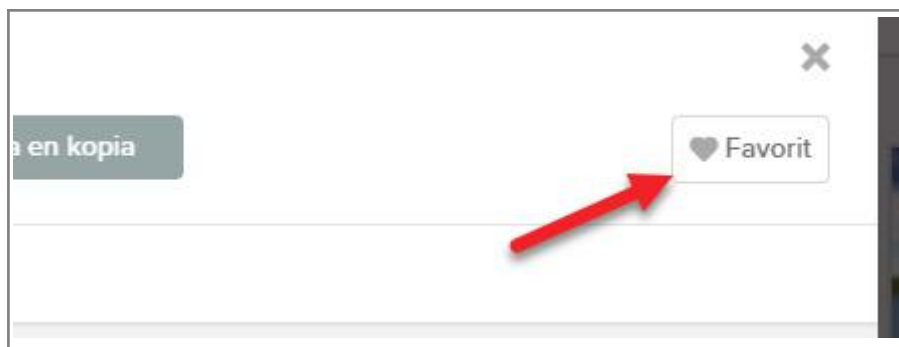
Atomen
Kemi • åk 7 • Ca 6 lektioner (4 tim 15 min) • Jessica Hagström • 2016

Atomens uppbyggnad
Fysik • åk 9 • Ca 7 lektioner (5 t min) • Instructor • 2016

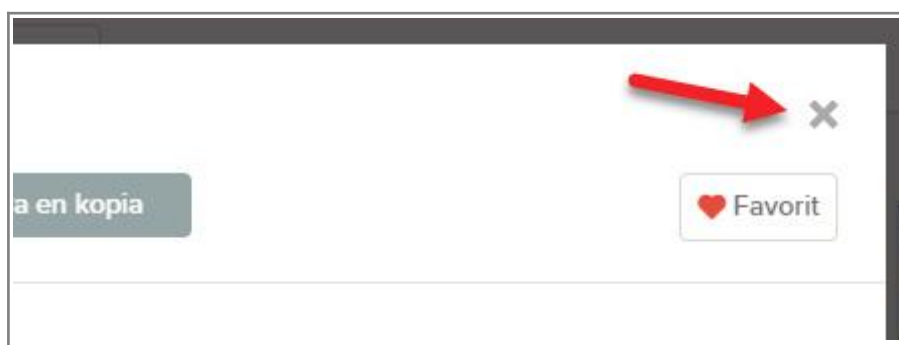
Om du för din musmarkör över bilden, ändrar det sig som du kan se nedan. Klicka på texten för att komma vidare:



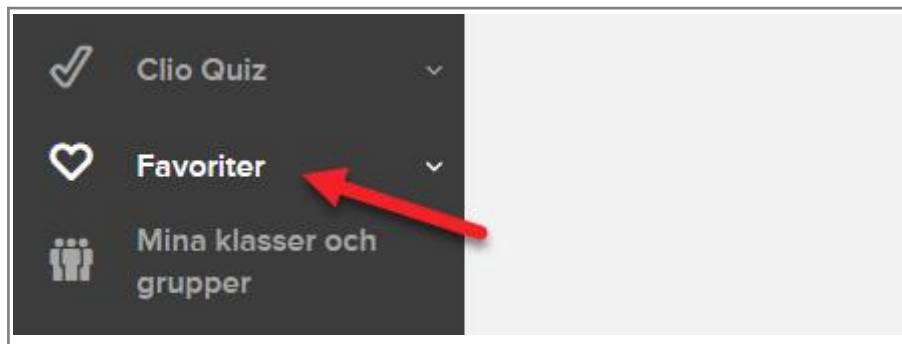
Klicka nu på **Favorit** uppe i höger hörn för att lägga till arbetsområdet bland dina favoriter:



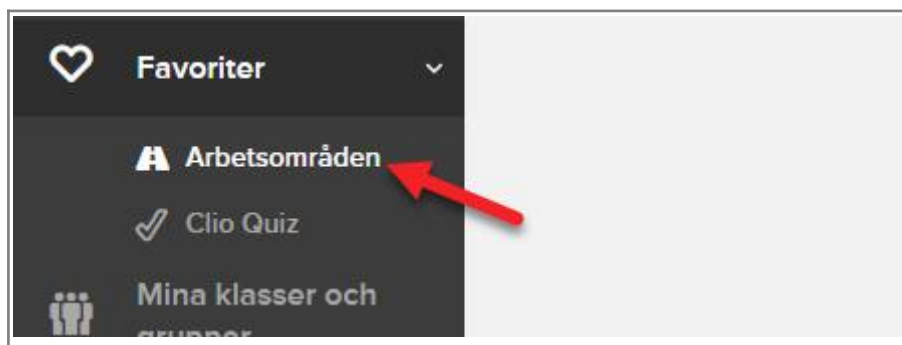
Hjärtat blir rött när arbetsområdet har lagts till. Klicka på krysset för att stänga sidan:



För att hitta dina favorit-arbetsområden klickar du på **Favoriter** i menyn i vänster sida:



Klicka därefter på **Arbetsområden**:




Du får nu upp alla dina favorit-arbetsområden på skärmen. Som du kan se har jag lagt till två arbetsområden som favoriter:

Favoritarbetsområden


Ämne ▾ Årskurs ▾

2 resultat



Under the Influence of SoMe

Engelska • åk 9 • Ca 7 lektioner (5 tim) • Jessica Igelström • 2019



Atomerna

Kemi • åk 7 • Ca 6 lektioner (4 tim 15 min) • Jessica Hagström • 2016