

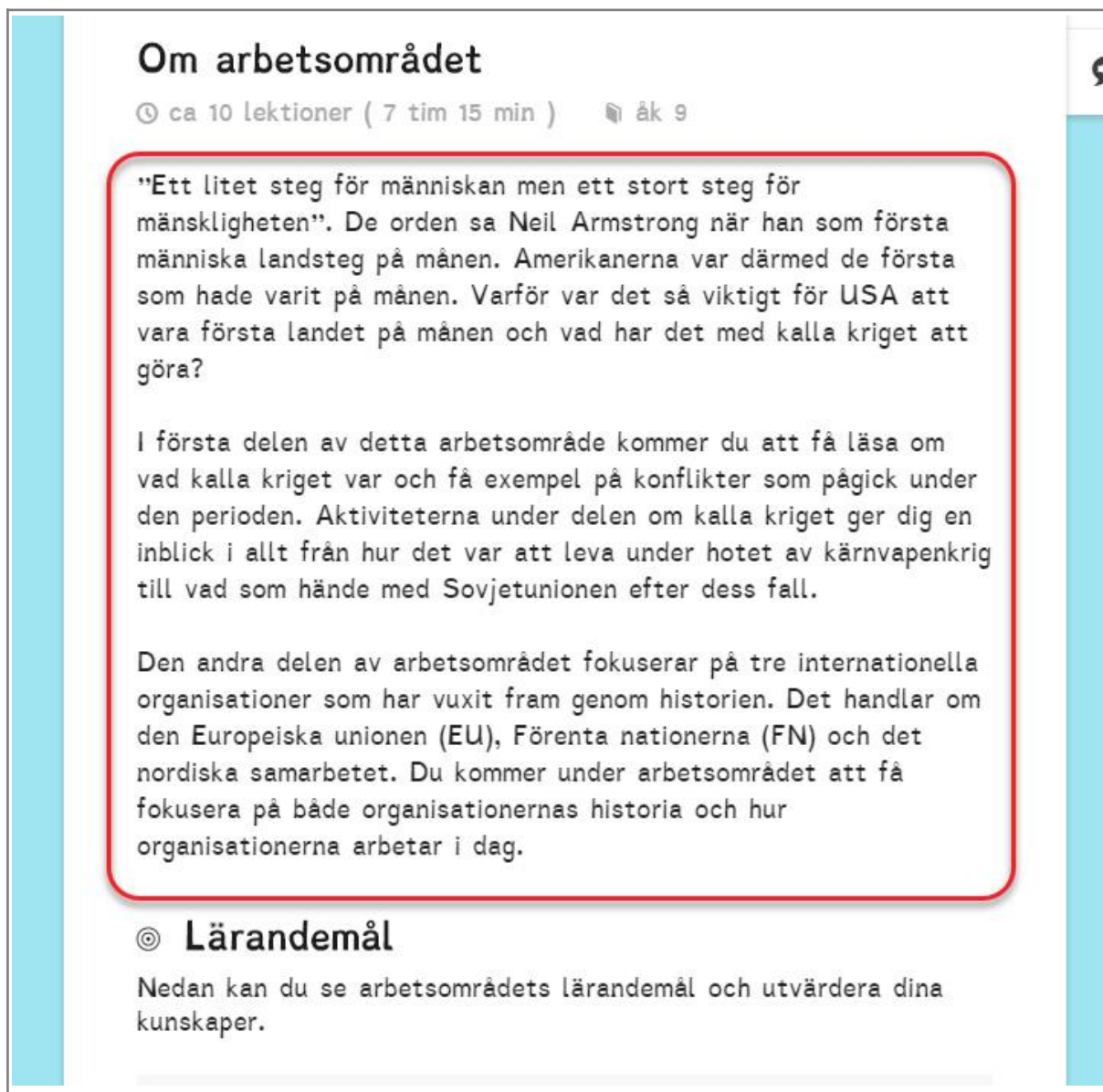
Vad är ett arbetsområde?

På förstasidan i ett arbetsområde kommer du till en introduktionssida. Där kan du se mer information om arbetsområdets **längd** och vilken **årskurs** det riktar sig till:



The thumbnail shows the title "Om arbetsområdet" with two red arrows pointing to it. Below the title, it indicates "ca 10 lektioner (7 tim 15 min)" and "åk 9". A quote is visible: "Ett litet steg för människan men ett stort steg för".

Du ser även en kort **beskrivning** av vad det handlar om...:



The detailed page shows the title "Om arbetsområdet" and the same duration and grade information. A red box highlights the following text:

"Ett litet steg för människan men ett stort steg för mänskligheten". De orden sa Neil Armstrong när han som första människa landsteg på månen. Amerikanerna var därmed de första som hade varit på månen. Varför var det så viktigt för USA att vara första landet på månen och vad har det med kalla kriget att göra?

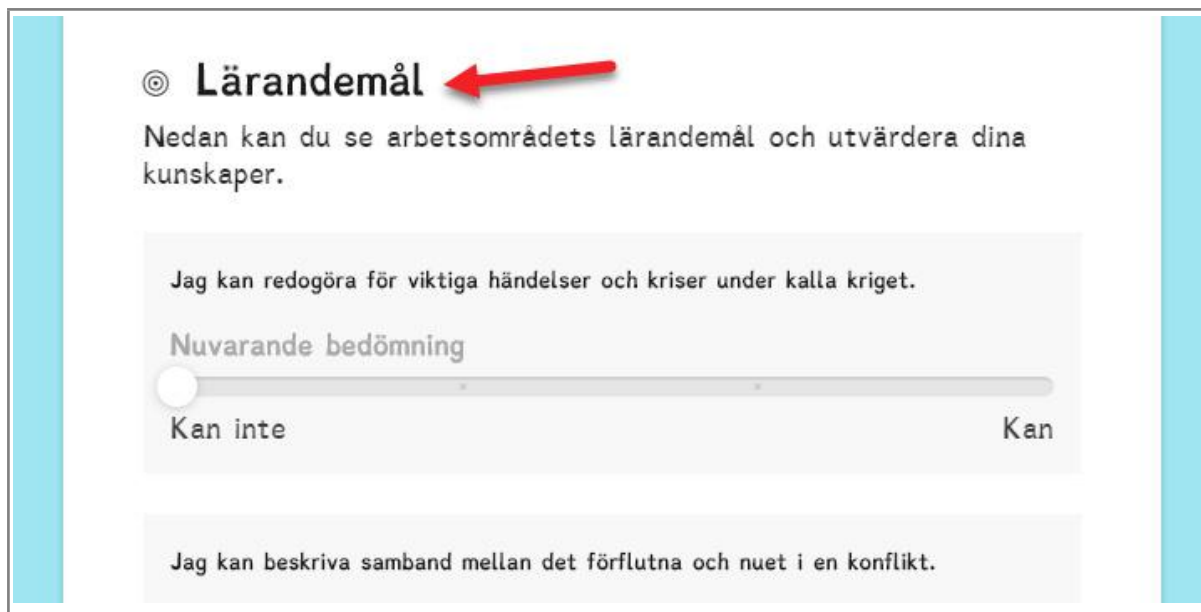
I första delen av detta arbetsområde kommer du att få läsa om vad kalla kriget var och få exempel på konflikter som pågick under den perioden. Aktiviteterna under delen om kalla kriget ger dig en inblick i allt från hur det var att leva under hotet av kärnvapenkrig till vad som hände med Sovjetunionen efter dess fall.

Den andra delen av arbetsområdet fokuserar på tre internationella organisationer som har vuxit fram genom historien. Det handlar om den Europeiska unionen (EU), Förenta nationerna (FN) och det nordiska samarbetet. Du kommer under arbetsområdet att få fokusera på både organisationernas historia och hur organisationerna arbetar i dag.

© **Lärandemål**

Nedan kan du se arbetsområdets lärandemål och utvärdera dina kunskaper.

...samt, om du rullar ner lite på sidan, vilka **lärandemål** som tas upp:



© **Lärandemål**

Nedan kan du se arbetsområdets lärandemål och utvärdera dina kunskaper.

Jag kan redogöra för viktiga händelser och kriser under kalla kriget.

Nuvarande bedömning

Kan inte Kan

Jag kan beskriva samband mellan det förflutna och nuet i en konflikt.

Under **Till läraren**-fliken kan du se vilket centralt innehåll som behandlas och också läsa mer om själva syftet och upplägget i arbetsområdet:



Tiden efter 1945

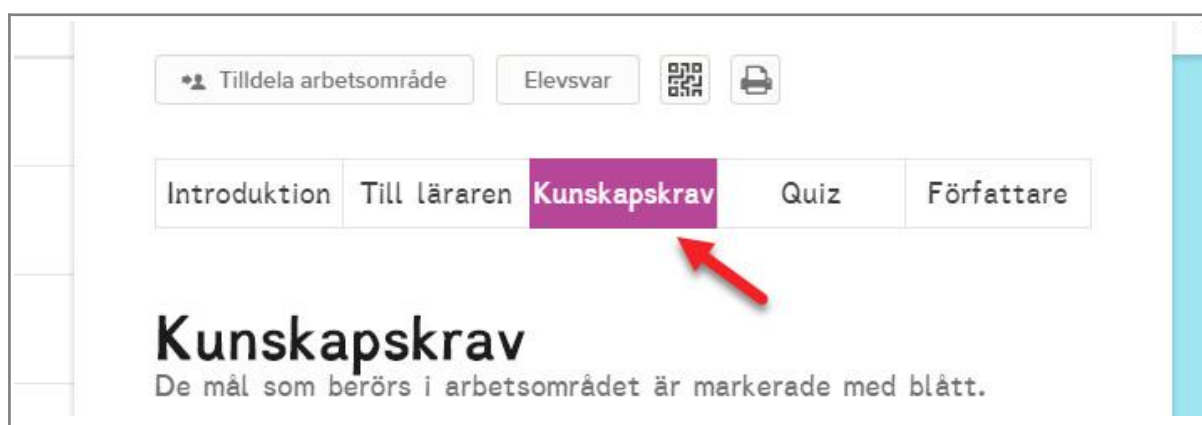
Tilldela arbetsområde Elevsvar  

Introduktion **Till läraren** Kunskapskrav Quiz Författare

Syfte och upplägg

Syftet med detta arbetsområde är att eleverna ska få faktakunskaper om kalla kriget. Samt de kriser och konflikter som

Under **Kunskapskrav**-fliken hittar du en lista över kunskapskrav för – i detta exempel – historia åk 7-9, och de som är **blåmarkerade** i listan, är dem som tas upp i arbetsområdet du är inne på:



Till vänster kan du se steg för steg vad eleverna ska göra i arbetsområdet. Om det är en symbol som ser ut som ett **pappersblad med skrivna rader på**, betyder det att eleverna ska läsa en **text**. Om det är en symbol som ser ut som en **pratbubbla** betyder det att eleverna ska göra en **aktivitet**:

