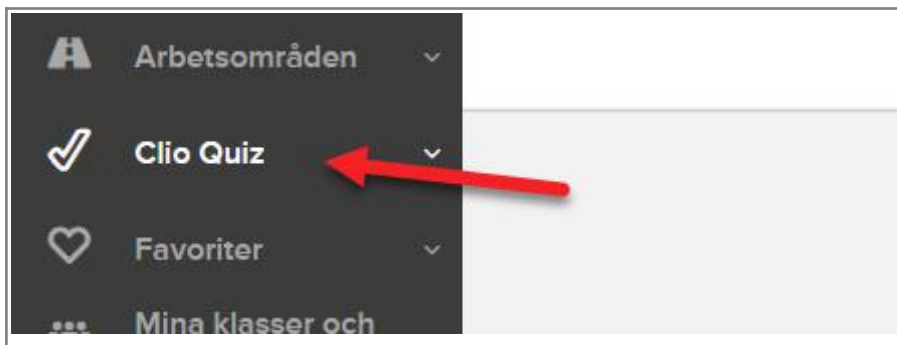


Hur lägger jag till ett quiz till mina favoriter?

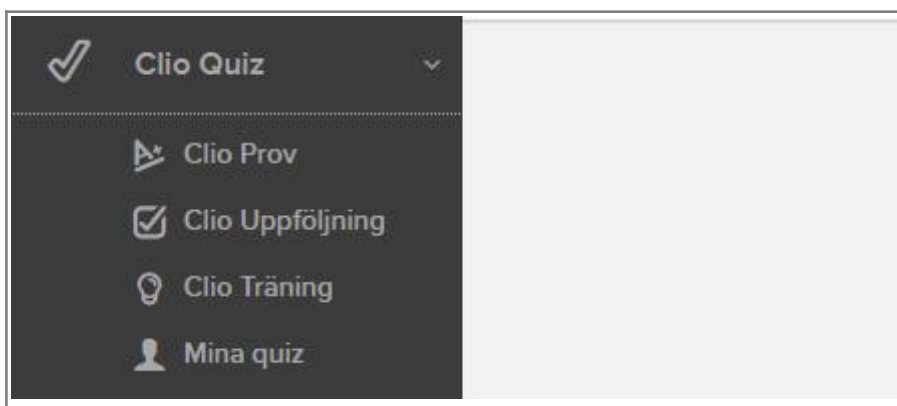
Börja med att logga in i Mitt Clio via my.clio.me/se. Om du är osäker på hur du loggar in kan du läsa mer om det genom att [klicka här](#).

Klicka därefter på **Clio Quiz** i menyn i vänster sida:



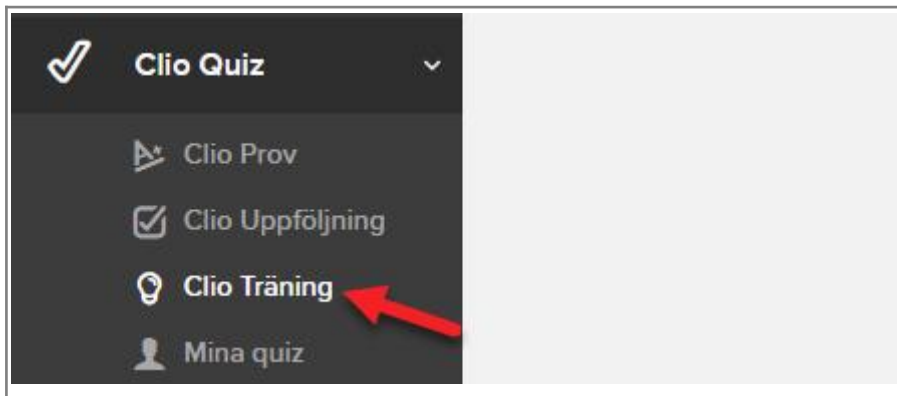
Du kan nu välja mellan följande:

- Clio Prov
- Clio Uppföljning
- Clio Träning
- Mina quiz

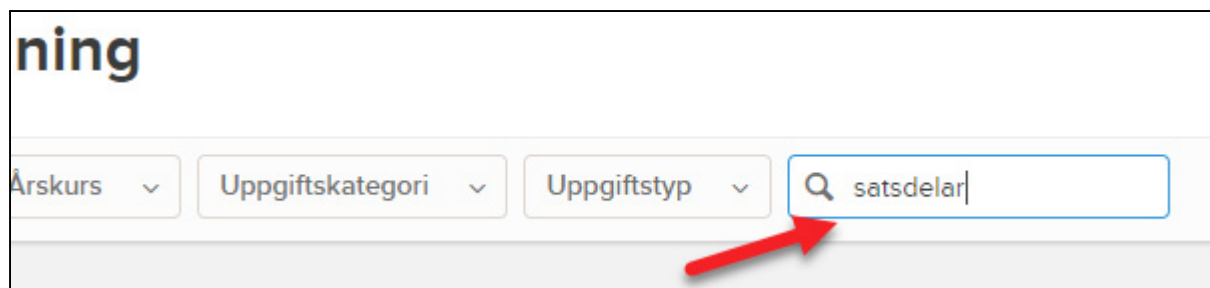


Om du inte kan se en eller flera av kategorierna, har din skola inte abonnemang på detta quiz.

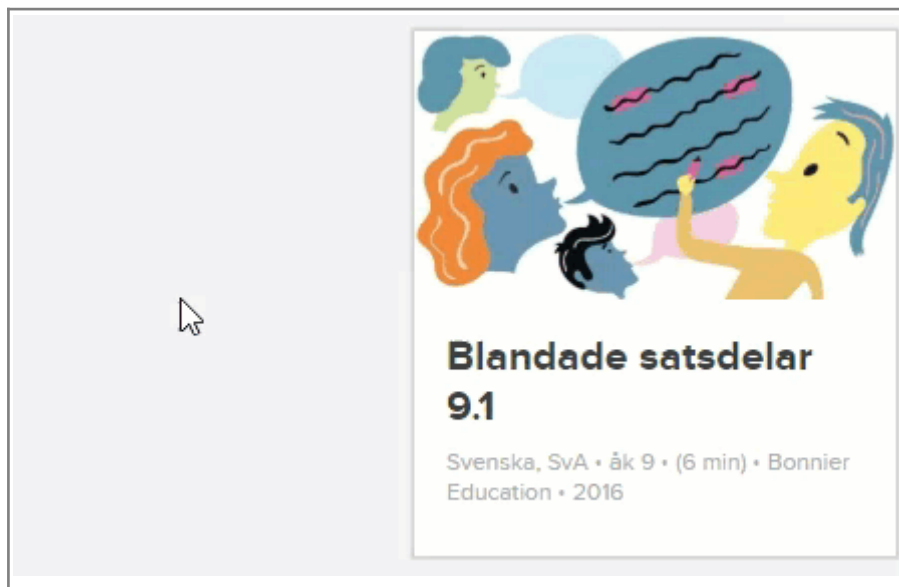
Klicka på den typ av quiz du önskar att lägga till som favorit – personligen är jag stor Satsdels-fan, så låt oss lägga till en sådan Clio Träning som favorit:



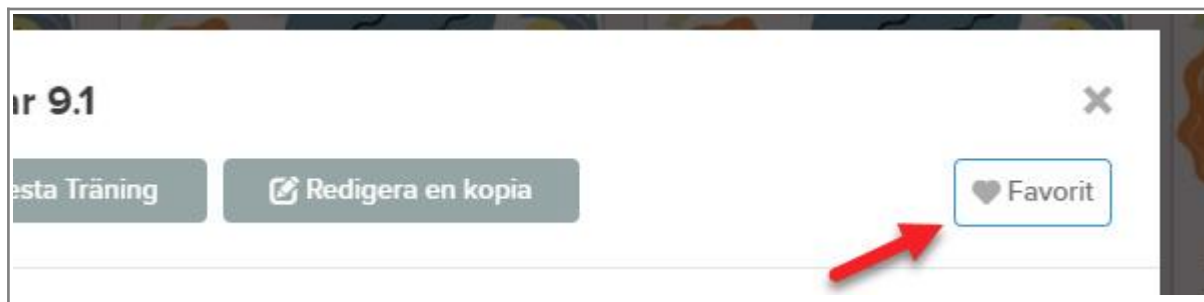
Det kan vare en bra idé att använda sökfunktionen längst upp på sidan. Sök efter quizet här:



Om du för din musmarkör över bilden, ändrar den sig som du kan se nedan. Klicka på texten för att komma vidare:



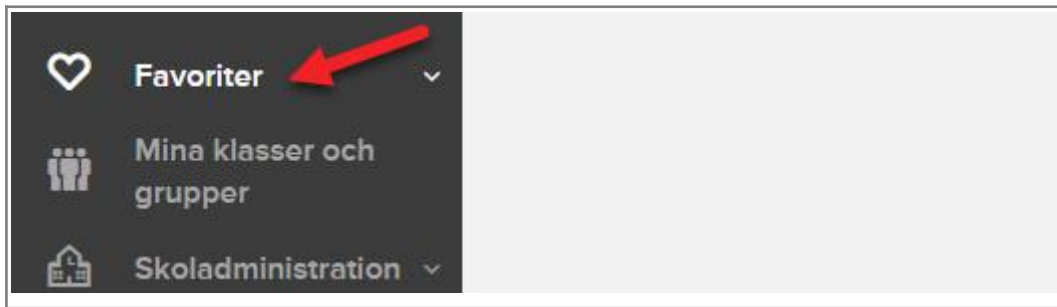
Klicka nu på **Favorit** uppe i höger hörn för att lägga till quizet till dina favoriter:



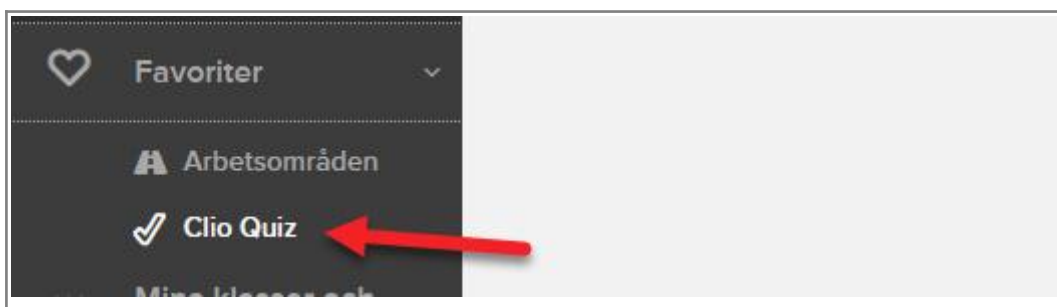
Hjärtat blir rött när quizet har lagts till. Klicka på krysset för att stänga sidan:



För att finna dina favoritquiz klickar du på **Favoriter** i menyn i vänster sida:



Klicka därefter på **Quiz**:



Du får nu upp alla dina favoritquiz på skärmen. Som du kan se har jag bara det som vi precis har lagt till:

